

## Paro Registrado.

**Abril 2024**

### FICHA TERRITORIAL: Comarca Campo de Belchite

Unidad: nº personas

Fuente: Instituto Aragonés de Empleo

#### Por grupo de edad y sexo

	Total	Hombres	Mujeres
16-19	3	3	0
20-24	2	1	1
25-29	4	2	2
30-34	9	5	4
35-39	7	2	5
40-44	11	3	8
45-49	8	4	4
50-54	18	6	12
55-59	27	11	16
60-64	32	13	19
<b>Total</b>	<b>121</b>	<b>50</b>	<b>71</b>

#### Por sector de actividad económica y sexo

CNAE-2009	Total	Hombres	Mujeres
Agricultura, ganadería y pesca	10	6	4
Industria y energía	16	5	11
Construcción	7	6	1
Servicios	81	31	50
Sin empleo anterior	7	2	5
<b>Total</b>	<b>121</b>	<b>50</b>	<b>71</b>

#### Por sección de actividad económica y sexo

CNAE-2009	Total	Hombres	Mujeres
Agricultura, ganadería, silvicultura y pesca	10	6	4
Industria manufacturera	16	5	11
Construcción	7	6	1
Comercio al por mayor y al por menor; reparación de vehículos de motor y motocicletas	13	3	10
Transporte y almacenamiento	8	6	2
Hostelería	18	4	14
Actividades profesionales, científicas y técnicas	2	1	1
Actividades administrativas y servicios auxiliares	13	6	7
Administración Pública y defensa; Seguridad Social obligatoria	14	9	5
Actividades sanitarias y de servicios sociales	11	2	9
Actividades de los hogares como empleadores de personal doméstico; actividades de los hogares como productores de bienes y servicios para uso propio	2	0	2
Sin clasificar	7	2	5
<b>Total</b>	<b>121</b>	<b>50</b>	<b>71</b>

La actividad económica indica aquélla en la que el parado realizó su último trabajo, según la Clasificación Nacional de Actividades Económicas de 2009 (CNAE-2009)

#### Por nivel de formación y sexo

		Total	Hombres	Mujeres
<b>Educación primaria</b>	Educación Primaria o inferior	20	9	11
		<b>20</b>	<b>9</b>	<b>11</b>
<b>Primera etapa de educación secundaria</b>	Primera etapa de educación secundaria	83	32	51
		<b>83</b>	<b>32</b>	<b>51</b>
<b>Segunda etapa de educación secundaria</b>	Bachillerato	4	1	3
	Enseñanza media de formación profesional	9	6	3
		<b>13</b>	<b>7</b>	<b>6</b>
<b>Enseñanza superior</b>	Enseñanza superior de formación profesional	2	2	0
	Enseñanza superior universitaria	3	0	3

Instituto Aragonés de Estadística / Trabajo, Salarios y Relaciones Laborales / Paro Registrado

## Paro Registrado.

**Abril 2024**

FICHA TERRITORIAL: **Comarca Campo de Belchite**

Unidad: nº personas

Fuente: Instituto Aragonés de Empleo

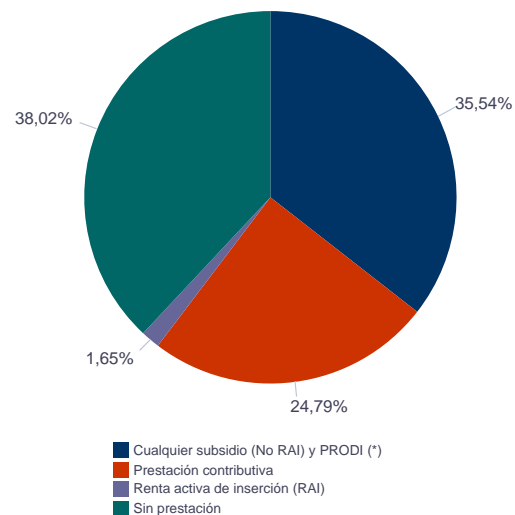
	Total	Hombres	Mujeres
	5	2	3
<b>Total</b>	<b>121</b>	<b>50</b>	<b>71</b>

NOTA: La tabla de nivel de formación se basa en la Clasificación Nacional de Educación 2000 (INE). Se ha seleccionado el nivel educativo más alto adquirido por el demandante parado.

### Por tipo de prestación y sexo

	Total	Hombres	Mujeres
Sin prestación	46	14	32
Prestación contributiva	30	16	14
Cualquier subsidio (No RAI) y PRODI (*)	43	18	25
Renta activa de inserción (RAI)	2	2	0
<b>Total</b>	<b>121</b>	<b>50</b>	<b>71</b>

(\*) PRODI= Programa temporal de protección por desempleo e inserción, RAI = Renta activa de inserción.



Paro Registrado.

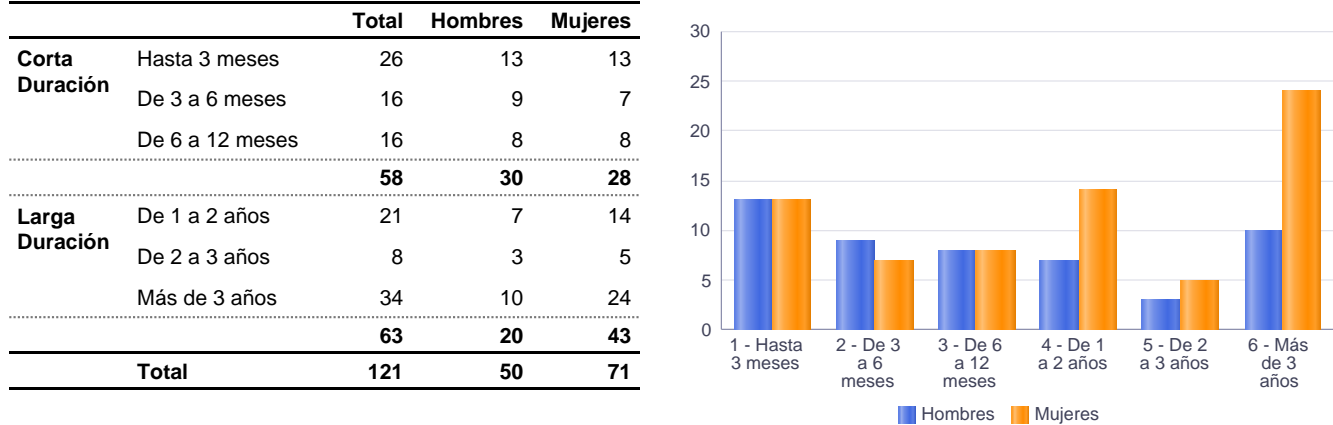
Abril 2024

FICHA TERRITORIAL: Comarca Campo de Belchite

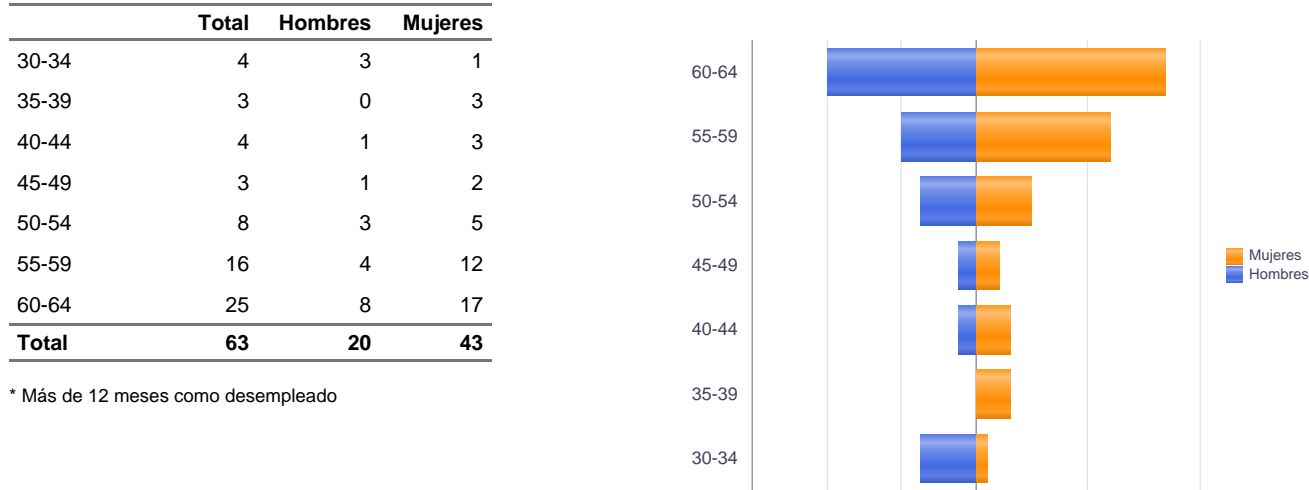
Unidad: nº personas

Fuente: Instituto Aragonés de Empleo

Por tiempo en situación laboral como desempleado y sexo



Parados de larga duración\* por grupo de edad y sexo



\* Más de 12 meses como desempleado

## Paro Registrado.

**Abril 2024**

FICHA TERRITORIAL: **Comarca Campo de Belchite**

Unidad: nº personas

Fuente: Instituto Aragonés de Empleo

### Por sector de actividad económica, nacionalidad y sexo

	Españoles			Extranjeros comunitarios (UE-27)			Extranjeros no comunitarios		
	Total	Hombres	Mujeres	Total	Hombres	Mujeres	Total	Hombres	Mujeres
Agricultura, ganadería y pesca	6	4	2	4	2	2	0	0	0
Construcción	7	6	1	0	0	0	0	0	0
Industria y energía	16	5	11	0	0	0	0	0	0
Servicios	63	22	41	12	6	6	6	3	3
Sin empleo anterior	4	2	2	0	0	0	3	0	3
<b>Total</b>	<b>96</b>	<b>39</b>	<b>57</b>	<b>16</b>	<b>8</b>	<b>8</b>	<b>9</b>	<b>3</b>	<b>6</b>

### Ranking de ocupaciones más solicitadas por los demandantes parados, por sexo

Cod. Ocupación	Ocupación	Total	Hombres	Mujeres
92101050	Personal de limpieza o limpiadores en general	33	4	29
97001104	Peones de la industria manufacturera, en general	32	13	19
98111024	Mozos de carga y descarga, almacén y/o mercado de abastos	24	19	5
51201049	Camareros, en general	20	8	12
51101026	Cocineros, en general	15	1	14
83331015	Conductores-operadores de carretillas elevadoras, en general	12	10	2
52201079	Dependientes de comercio, en general	11	1	10
82021074	Montadores de elementos eléctricos y/o electrónicos de vehículos, en general	9	2	7
84121035	Conductores de furgonetas, hasta 3,5 t.	9	9	0
97001113	Peones de la industria metalúrgica y fabricación de productos metálicos	8	3	5
57101013	Asistentes domiciliarios	8	0	8
82091116	Montadores en líneas de ensamblaje de automoción	8	6	2
91001018	Empleados de hogar	8	0	8
98201011	Reponedores de hipermercado	7	2	5
95121019	Peones de horticultura, jardinería	7	6	1
52201284	Dependientes de productos alimenticios y bebidas	7	0	7
43091029	Empleados administrativos, en general	7	0	7
84321042	Conductores de camiones, en general	6	6	0
56291025	Cuidadores de minusválidos físicos, psíquicos y sensoriales	6	1	5
55001018	Cajeros de comercio	6	0	6
97001010	Embaladores-empaquetadores-etiquetadores, a mano	6	2	4
97001056	Peones de la industria de la alimentación, bebidas y tabaco	6	0	6
52201231	Dependientes de panadería, pastelería y confitería	6	1	5
31391021	Operadores de cadenas automatizadas de montaje, en general	6	6	0

NOTA: Cada demandante puede solicitar hasta 6 ocupaciones.